


ユニット

単棟ユニット (FHタイプ)

耐久性に優れた、組立不要の
移動・即日使用タイプ

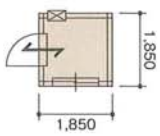
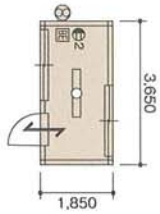
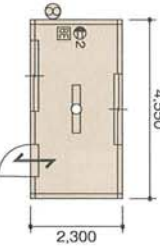
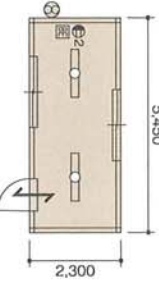
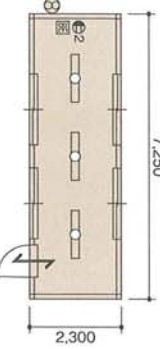


ページ



東北地方は檜柄となります。



仕様	FH-1型	FH-2型	FH-3型	FH-4型	FH-5型
	標準 3.42m ² (1坪)	標準 6.75m ² (2坪)	標準 10.47m ² (3.2坪)	標準 12.54m ² (3.8坪)	標準 16.68m ² (5坪)
面積(m ²)					
幅(mm)	1,850	1,850	2,300	2,300	2,300
長さ(mm)	1,850	3,650	4,550	5,450	7,250
高さ(mm)	2,663	2,663	2,663	2,663	2,663
面積(m ²)	3.42	6.75	10.47	12.54	16.68
面積(坪)	1	2	3.2	3.8	5
重量(kg)	450	680	940	1,080	1,340
蛍光灯	オプション	40w×1×1ヶ所	40w×1×1ヶ所	40w×1×2ヶ所	40w×1×3ヶ所
構造	角型鋼管、軽量形鋼				
屋根	カラー鉄板				
外壁	金属サイディング				
建具	フラッシュドア、アルミサッシ窓				
天井	化粧ウレタン板				
内壁	プリント合板				
床	カラー耐水合板				
設備	換気口	配線引込口、ブレーカー(100V2P-20A)、壁コンセント、蛍光灯(スイッチ付)、換気扇			
運搬車両	小・中型車	中型車	中型車	中型車	大型車