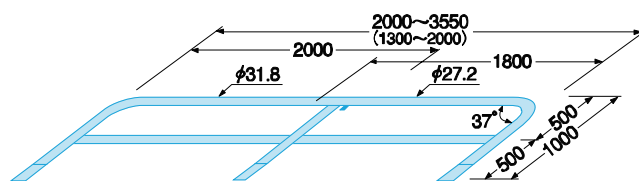


鉄骨階段用手摺 (TKシリーズ)

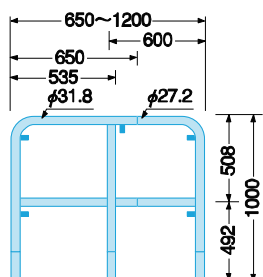
〈主要部材〉

規格	A寸法 (mm)	用途	製品重量 (kg)
TK-2035	H1,000 × W2,000~3,550	斜面用	15.0
TK-1320	H1,000 × W1,300~2,000	斜面用	13.5
TK-0612	H1,000 × W650 ~1,200	水平用	10.5
TK-0647	H1,000 × W400 ~ 700	水平用	9.5
TK-1323	H1,000 × W1,360~2,300	水平用	12.0

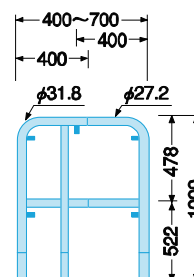
規格	TK-2035/TK-1320
----	-----------------



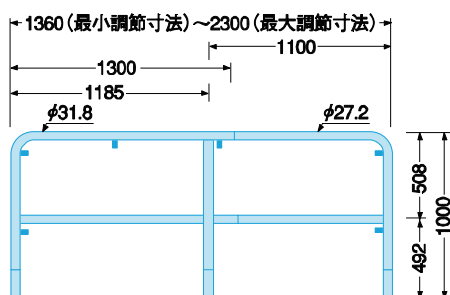
規格	TK-0612
----	---------



規格	TK-0647
----	---------



規格	TK-1323
----	---------



枠組足場

パイプ類

鉄骨足場

移動式足場

吊足場

支保工

仮囲い・ゲート

梯子・脚立・可搬式作業台

その他

(社)仮設工業会
認定合格書一覧

資料集