

# 鋼製布板

枠組足場

パイプ類

鉄骨足場

移動式足場

吊足場

支保工

仮囲い・ゲート

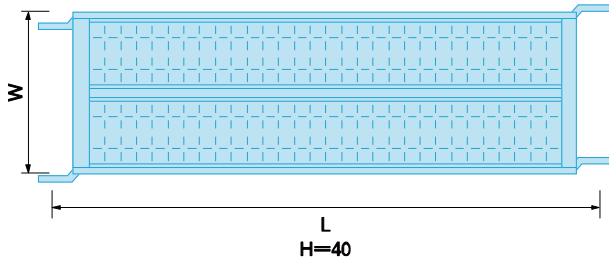
梯子・脚立・可搬式作業台

その他

(社)仮設工業会  
認定合格書一覧

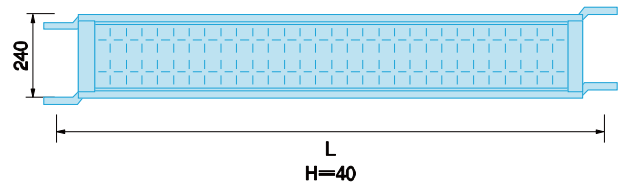
資料集

## 品名 鋼製布板 500幅(400幅)



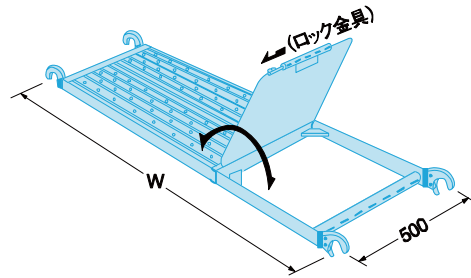
	規格	L(mm)	重量(kg)	W(mm)
インチサイズ	HPS-518	1,829	15.1	500
	HPS-515	1,524	12.6	
	HPS-512	1,219	10.5	
	HPS-509	914	8.2	
	HPS-506	610	6.1	
	HPS-418	1,829	14.0	400

## 品名 補助布板 240幅



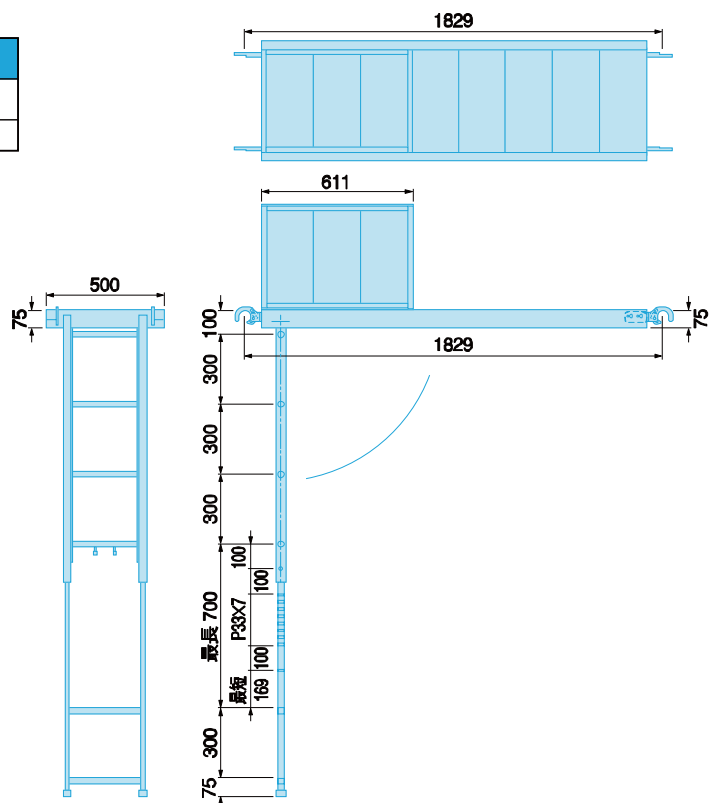
	規格	L(mm)	重量(kg)
インチサイズ	HPS-218	1,829	8.3
	HPS-215	1,524	7.1
	HPS-212	1,219	6.0
	HPS-209	914	4.9
	HPS-206	610	3.8

品名	開口部付布枠	
規格	W(mm)	製品重量(kg)
HPS-18H	1,829	22.0



品名	アルミ製タラップ式床付布枠
規格	HPS-5018HA
製品重量	15.0kg

〈千葉センター保有品〉



注記  
タラップ使用時  
タラップは下段の床付布枠に着床させて使用して下さい。

